



TẬP ĐOÀN CÔNG NGHIỆP CAO SU VIỆT NAM

CÔNG TY CỔ PHẦN VRG - BẢO LỘC

*Báo cáo tài chính Quý 1 năm 2018
kết thúc ngày 31/03/2018*

Nội dung:

- Báo cáo của Ban giám đốc
- Bảng cân đối kế toán
- Báo cáo kết quả hoạt động kinh doanh
- Báo cáo lưu chuyển tiền tệ
- Bản thuyết minh báo cáo tài chính



CÔNG TY CỔ PHẦN VRG - BẢO LỘC

Địa chỉ: 263 Đường Hoàng Văn Thụ, phường 1, Tp. Bảo Lộc, tỉnh Lâm Đồng

MỤC LỤC

NỘI DUNG	TRANG
BÁO CÁO CỦA BAN GIÁM ĐỐC	3 - 4
BÁO CÁO TÀI CHÍNH BAO GỒM	
- Bảng cân đối kế toán	5 - 08
- Báo cáo kết quả hoạt động kinh doanh	09
- Báo cáo lưu chuyển tiền tệ	10
- Thuyết minh báo cáo tài chính	11 - 29



BÁO CÁO CỦA BAN GIÁM ĐỐC

Ban Tổng giám đốc Công ty Cổ Phần VRG- Bảo Lộc (sau đây gọi tắt là “Công ty”) trình bày Báo cáo của mình và Báo cáo tài chính quý 1 năm 2018 kết thúc vào ngày 31 tháng 03 năm 2018.

Công ty Cổ Phần VRG- Bảo Lộc được thành lập theo Giấy chứng nhận Đăng ký kinh doanh và đăng ký thuế số: 5800345732; cấp ngày 24 tháng 01 năm 2008; Đăng ký thay đổi lần thứ 4 ngày 27 tháng 4 năm 2015 do Sở Kế hoạch và Đầu tư tỉnh Lâm Đồng cấp.

Lĩnh vực kinh doanh và ngành nghề của Công ty: Sản xuất, truyền tải và phân phối điện; Xây dựng các công trình giao thông, thủy lợi, thủy điện. Kinh doanh điện và đào tạo công nhân vận hành nhà máy điện.

Hình thức sở hữu vốn

Vốn điều lệ theo giấy chứng nhận đăng ký kinh doanh là: **260.213.000.000 VND**

Vốn góp của các cổ đông đến ngày 31/03/2018: **260.213.000.000 VND**

Hội đồng quản trị Công ty gồm:

Ông : Đỗ Hữu Phước	Chủ tịch HĐQT
Ông : Võ Văn Thành	Thành viên
Ông : Nguyễn Văn Anh	Thành viên
Ông : Lê Quang Trương	Thành viên
Ông : Nguyễn Văn Thạc	Thành viên

Ban Tổng giám đốc Công ty gồm:

Ông : Nguyễn Lập	Tổng Giám đốc
Ông : Hồ Ngọc Phương	Phó Tổng Giám đốc

Ban kiểm soát gồm:

Bà : Trần Thị Thanh Nga	Trưởng ban
Ông : Lê Thanh Ngọc	Thành viên
Ông : Triệu Kim Thùy	Thành viên

Kế toán trưởng:

Ông : Nguyễn Văn Cường

Các sự kiện sau ngày lập Báo cáo tài chính

Không có sự kiện trọng yếu nào xảy ra sau ngày lập Báo cáo tài chính đòi hỏi được điều chỉnh hay công bố trên Báo cáo tài chính quý 1 năm 2018.

CÔNG TY CỔ PHẦN VRG - BẢO LỘC

Địa chỉ: 263 Đường Hoàng Văn Thụ, phường 1, Tp. Bảo Lộc, tỉnh Lâm Đồng

Công bố trách nhiệm của giám đốc trong việc lập Báo cáo tài chính

Tổng Giám đốc Công ty chịu trách nhiệm về việc lập Báo cáo tài chính phản ánh trung thực, hợp lý tình hình tài chính, kết quả hoạt động kinh doanh của Công ty trong quý 1 năm 2018. Trong quá trình lập báo cáo tài chính này, Tổng Giám đốc Công ty cam kết đã tuân thủ các yêu cầu sau:


- Lựa chọn các chính sách kế toán thích hợp và áp dụng các chính sách này một cách nhất quán;
- Đưa ra các đánh giá và dự đoán hợp lý và thận trọng;
- Báo cáo tài chính được lập trên cơ sở thực hiện đầy đủ các chuẩn mực kế toán Việt Nam, không có những áp dụng sai lệch trọng yếu đến mức cần phải công bố và giải thích trong báo cáo tài chính này.
- Việc lập các báo cáo tài chính dựa trên cơ sở hoạt động kinh doanh liên tục;

Tổng Giám đốc Công ty đảm bảo rằng, các số kế toán được lưu giữ để phản ánh tình hình tài chính của Công ty, với mức độ chính xác, hợp lý tại bất kỳ thời điểm nào và bảo đảm rằng Báo cáo tài chính tuân thủ các quy định hiện hành của Nhà nước. Đồng thời có trách nhiệm trong việc bảo đảm an toàn tài sản của Công ty và thực hiện các biện pháp thích hợp để ngăn chặn, phát hiện các hành vi gian lận và các vi phạm khác.

Tổng Giám Đốc Công ty cam kết rằng Báo cáo tài chính đã phản ánh trung thực và hợp lý tình hình tài chính của Công ty tại thời điểm ngày 31 tháng 03 năm 2018, kết quả hoạt động kinh doanh cho cùng kỳ, phù hợp với chuẩn mực, chế độ Kế toán Việt Nam và tuân thủ các quy định hiện hành có liên quan.

Bảo Lộc, ngày 16 tháng 04 năm 2018

TM BAN GIÁM ĐỐC
PHÓ TỔNG GIÁM ĐỐC *Cung*
CÔNG TY
CỔ PHẦN
VRG-BẢO LỘC
Hồ Ngọc Phương



BẢNG CÂN ĐỐI KẾ TOÁN

Quý 1 năm 2018

Đơn vị tính: VND

TÀI SẢN		Mã số	Thuyết minh	Số cuối kỳ	Số đầu kỳ
A	TÀI SẢN NGẮN HẠN	100		57.944.689.860	49.807.685.041
I.	Tiền và các khoản tương đương tiền	110	V.01	3.202.252.522	7.016.540.815
1	Tiền	111		3.202.252.522	7.016.540.815
2	Các khoản tương đương tiền	112			
II.	Các khoản đầu tư tài chính ngắn hạn	120	V.02	31.000.000.000	10.000.000.000
1	Chứng khoán kinh doanh	121			
2	Dự phòng giảm giá chứng khoán kinh doanh (*)	122			
3	Đầu tư nắm giữ đến ngày đáo hạn	123		31.000.000.000	10.000.000.000
III.	Các khoản phải thu ngắn hạn	130		14.417.047.350	24.156.577.386
1	Phải thu ngắn hạn của khách hàng	131	V.03	6.295.134.458	16.635.100.635
2	Trả trước cho người bán ngắn hạn	132	V.04	989.633.175	139.613.175
3	Phải thu nội bộ ngắn hạn	133			
4	Phải thu theo tiến độ kế hoạch hợp đồng xây dựng	134			
5	Phải thu về cho vay ngắn hạn	135			
6	Phải thu ngắn hạn khác	136	V.05	7.132.279.717	7.381.863.576
7	Dự phòng các khoản phải thu khó đòi (*)	137			
8	Tài sản thiếu chờ xử lý	139			
IV.	Hàng tồn kho	140	V.06	8.937.178.772	8.085.307.972
1	Hàng tồn kho	141		8.937.178.772	8.085.307.972
2	Dự phòng giảm giá hàng tồn kho (*)	149			
V.	Tài sản ngắn hạn khác	150	V.07	388.211.216	549.258.868
1	Chi phí trả trước ngắn hạn	151		388.211.216	549.258.868
2	Thuế GTGT được khấu trừ	152			
3	Thuế và các khoản khác phải thu Nhà nước	153			
4	Giao dịch mua bán lại trái phiếu chính phủ	154			
5	Tài sản ngắn hạn khác	155			
B	TÀI SẢN DÀI HẠN	200		429.031.073.102	437.868.808.759
I.	Các khoản phải thu dài hạn	210		-	-
1	Phải thu dài hạn của khách hàng	211			
2	Trả trước cho người bán dài hạn	212			
3	Vốn kinh doanh ở đơn vị trực thuộc	213			
4	Phải thu dài hạn nội bộ	214			
5	Phải thu về cho vay dài hạn	215			
6	Phải thu dài hạn khác	216			
7	Dự phòng phải thu dài hạn khó đòi (*)	219			

CÔNG TY CỔ PHẦN VRG- BẢO LỘC

Địa chỉ: 263 Đường Hoàng Văn Thụ, phường 1, Tp. Bảo Lộc, tỉnh Lâm Đồng

Đơn vị tính: VND

TÀI SẢN		Mã số	Thuyết minh	Số cuối năm	Số đầu năm
II.	Tài sản cố định	220		406.920.403.591	411.893.962.645
1	Tài sản cố định hữu hình	221	V.08	406.920.403.591	411.893.962.645
	- Nguyên giá	222		598.039.546.641	598.039.546.641
	- Giá trị hao mòn lũy kế (*)	223		(191.119.143.050)	(186.145.583.996)
2	Tài sản cố định thuê tài chính	224		-	-
	- Nguyên giá	225			
	- Giá trị hao mòn lũy kế (*)	226			
3	Tài sản cố định vô hình	227		-	-
	- Nguyên giá	228			
	- Giá trị hao mòn lũy kế (*)	229			
III.	Bất động sản đầu tư	230		-	-
	- Nguyên giá	231			
	- Giá trị hao mòn lũy kế (*)	232			
IV.	Tài sản dở dang dài hạn	240		-	-
1	Chi phí sản xuất, kinh doanh dở dang dài hạn	241			
2	Chi phí xây dựng cơ bản dở dang	242			
IV.	Các khoản đầu tư tài chính dài hạn	250		-	-
1	Đầu tư vào công ty con	251			
2	Đầu tư vào công ty liên kết, liên doanh	252			
3	Đầu tư góp vốn vào công ty khác	253			
4	Dự phòng giảm giá đầu tư tài chính dài hạn (*)	254			
5	Đầu tư nắm giữ đến ngày đáo hạn	255			
V.	Tài sản dài hạn khác	260		22.110.669.511	25.974.846.114
1	Chi phí trả trước dài hạn	261	V.09	12.580.305.111	16.444.481.714
2	Tài sản thuế thu nhập hoãn lại	262			
3	Thiết bị, vật tư, phụ tùng thay thế dài hạn	263	V.10	9.530.364.400	9.530.364.400
4	Tài sản dài hạn khác	268			
TỔNG CỘNG TÀI SẢN		270		486.975.762.962	487.676.493.800

CÔNG TY CỔ PHẦN VRG- BẢO LỘC

Địa chỉ: 263 Đường Hoàng Văn Thụ, phường 1, Tp. Bảo Lộc, tỉnh Lâm Đồng

Đơn vị tính: VND

NGUỒN VỐN		Mã số	Thuyết minh	Số cuối năm	Số đầu kỳ
A	NỢ PHẢI TRẢ	300		4.862.754.909	12.627.960.240
I.	Nợ ngắn hạn	310		4.862.754.909	12.627.960.240
1	Phải trả người bán ngắn hạn	311	V.11	726.231.242	1.256.906.845
2	Người mua trả tiền trước ngắn hạn	312			
3	Thuế và các khoản phải nộp cho nhà nước	313	V.12	1.454.230.257	3.516.480.874
4	Phải trả người lao động	314		1.059.868.150	5.452.377.986
5	Chi phí phải trả ngắn hạn	315	V.13	119.638.800	387.424.800
6	Phải trả nội bộ ngắn hạn	316			
7	Phải trả theo tiến độ kế hoạch hợp đồng xây dựng	317			
8	Doanh thu chưa thực hiện ngắn hạn	318			
9	Các khoản phải trả ngắn hạn khác	319	V.14	152.978.275	164.936.899
10	Vay và nợ thuê tài chính ngắn hạn	320			
11	Dự phòng phải trả ngắn hạn	321			
12	Quỹ khen thưởng, phúc lợi	322		1.349.808.185	1.849.832.836
13	Quỹ bình ổn giá	323			
14	Giao dịch mua bán lại trái phiếu chính phủ	324			
II.	Nợ dài hạn	330		-	-
1	Phải trả người bán dài hạn	331			
2	Người mua trả tiền trước dài hạn	332			
3	Chi phí phải trả dài hạn	333			
4	Phải trả nội bộ về vốn kinh doanh	334			
5	Phải trả nội bộ dài hạn	335			
6	Doanh thu chưa thực hiện dài hạn	336			
7	Phải trả dài hạn khác	337			
8	Vay và nợ thuê tài chính dài hạn	338			
9	Trái phiếu chuyển đổi	339			
10	Cổ phiếu ưu đãi	340			
11	Thuế thu nhập hoãn lại phải trả	341			
12	Dự phòng phải trả dài hạn	342			
13	Quỹ phát triển khoa học và công nghệ	343			


CÔNG TY CỔ PHẦN VRG- BẢO LỘC

Địa chỉ: 263 Đường Hoàng Văn Thụ, phường 1, Tp. Bảo Lộc, tỉnh Lâm Đồng

Đơn vị tính: VND

NGUỒN VỐN		Mã số	Thuyết minh	Số cuối năm	Số đầu kỳ
B	VỐN CHỦ SỞ HỮU	400		482.113.008.053	475.048.533.560
I.	Vốn chủ sở hữu	410	V.15	482.113.008.053	475.048.533.560
1	Vốn đầu tư của chủ sở hữu	411		260.213.000.000	260.213.000.000
	- Cổ phiếu phổ thông có quyền biểu quyết	411a		260.213.000.000	260.213.000.000
	- Cổ phiếu ưu đãi	411b			
2	Thặng dư vốn cổ phần	412		230.000.000	230.000.000
3	Quyền chọn chuyển đổi trái phiếu	413			
4	Vốn khác của chủ sở hữu	414			
5	Cổ phiếu quỹ (*)	415			
6	Chênh lệch đánh giá lại tài sản	416			
7	Chênh lệch tỷ giá hối đoái	417			
8	Quỹ đầu tư phát triển	418	V.16	9.826.450.000	9.826.450.000
9	Quỹ hỗ trợ sắp xếp doanh nghiệp	419			
10	Quỹ khác thuộc vốn chủ sở hữu	420			
11	Lợi nhuận sau thuế chưa phân phối	421	VI.08	211.843.558.053	204.779.083.560
	- LNST CPP lũy kế đến cuối kỳ trước	421a		201.279.083.560	126.796.103.746
	- LNST CPP kỳ này	421b		10.564.474.493	77.982.979.814
12	Nguồn vốn đầu tư XDCB	422			
II.	Nguồn kinh phí và quỹ khác	430		-	-
2	Nguồn kinh phí	431			
3	Nguồn kinh phí đã hình thành TSCĐ	432			
TỔNG CỘNG NGUỒN VỐN		440		486.975.762.962	487.676.493.800

Người lập biểu



Nguyễn Đức Anh

Kế toán trưởng



Nguyễn Văn Cường

Lập ngày 16 tháng 04 năm 2018



Phó Tổng Giám Đốc


 Hồ Ngọc Phương


BÁO CÁO KẾT QUẢ HOẠT ĐỘNG KINH DOANH

Quý 1 năm 2018

Đơn vị tính: VND


TT	Chỉ tiêu	Mã số	Thuyết minh	Quý 1 năm 2018	Quý 1 năm 2017
1	Doanh thu bán hàng và cung cấp dịch vụ	01	VI.01	27.501.717.033	28.397.909.689
2	Các khoản giảm trừ doanh thu	02			
3	Doanh thu thuần về bán hàng và cung cấp DV	10		27.501.717.033	28.397.909.689
4	Giá vốn hàng bán	11	VI.02	14.414.000.786	11.043.300.501
5	Lợi nhuận gộp về bán hàng và cung cấp DV	20		13.087.716.247	17.354.609.188
6	Doanh thu hoạt động tài chính	21	VI.03	110.628.986	5.074.117
7	Chi phí tài chính	22	VI.04		1.603.587.080
	<i>Trong đó: Chi phí lãi vay</i>	23			1.603.587.080
8	Chi phí bán hàng	25			
9	Chi phí quản lý doanh nghiệp	26		2.077.845.767	1.689.898.767
10	Lợi nhuận thuần từ hoạt động kinh doanh	30		11.120.499.466	14.066.197.458
11	Thu nhập khác	31	VI.05		90.057.143
12	Chi phí khác	32			
13	Lợi nhuận khác	40		-	
14	Tổng lợi nhuận kế toán trước thuế	50		11.120.499.466	14.066.197.458
15	Chi phí thuế TNDN hiện hành	51	VI.07	556.024.973	703.309.873
16	Chi phí thuế TNDN hoãn lại	52			
17	Lợi nhuận sau thuế thu nhập doanh nghiệp	60		10.564.474.493	13.362.887.585
18	Lãi cơ bản trên cổ phiếu	70	VI.09	406	514
19	Lãi suy giảm trên cổ phiếu	71			

Người lập biểu



Nguyễn Đức Anh

Kế toán trưởng



Nguyễn Văn Cường

Lập, ngày 16 tháng 04 năm 2018



Hồ Ngọc Phương

BÁO CÁO LƯU CHUYỂN TIỀN TỆ

(Theo phương pháp trực tiếp)

Quý 1 năm 2018

Đơn vị tính: VND

STT	Chỉ tiêu	Mã số	Quý 1 năm 2018	Quý 1 năm 2017
I	LƯU CHUYỂN TIỀN TỪ HOẠT ĐỘNG SXKD			
1	Tiền thu từ bán hàng, cung cấp dịch vụ và doanh thu khác	01	40.591.854.914	46.981.445.970
2	Tiền chi trả cho người cung cấp hàng hoá và dịch vụ	02	(5.345.310.332)	(6.781.445.489)
3	Tiền chi trả cho người lao động	03	(10.550.139.457)	(7.033.523.791)
4	Tiền lãi vay đã trả	04		
5	Tiền chi nộp thuế thu nhập doanh nghiệp	05	(1.074.141.507)	(1.195.250.099)
6	Tiền thu khác từ hoạt động kinh doanh	06	30.000.000	109.082.817
7	Tiền chi khác cho hoạt động kinh doanh	07	(6.577.180.897)	(9.261.880.754)
	Lưu chuyển tiền thuần từ hoạt động kinh doanh	20	17.075.082.721	22.818.428.654
II	LƯU CHUYỂN TIỀN TỪ HOẠT ĐỘNG ĐẦU TƯ			
1	Tiền chi để mua sắm, XD TSCĐ và các tài sản dài hạn khác	21		
2	Tiền thu từ thanh lý, nhượng bán TSCĐ và các TS dài hạn khác	22	-	
3	Tiền chi cho vay, mua các công cụ nợ của đơn vị khác	23	(21.000.000.000)	
4	Tiền thu hồi cho vay, bán lại các công cụ nợ của đơn vị khác	24	-	
5	Tiền chi đầu tư góp vốn vào đơn vị khác	25	-	
6	Tiền thu hồi đầu tư góp vốn vào đơn vị khác	26	-	
7	Tiền thu lãi cho vay, cổ tức và lợi nhuận được chia	27	110.628.986	
	Lưu chuyển tiền thuần từ hoạt động đầu tư	30	(20.889.371.014)	-
III	LƯU CHUYỂN TIỀN TỪ HOẠT ĐỘNG TÀI CHÍNH			
1	Tiền thu từ phát hành cổ phiếu, nhận vốn góp của CSH	31	-	
2	Tiền chi trả vốn góp cho các CSH mua lại cổ phiếu của DN đã phát hành	32	-	
3	Tiền thu từ đi vay	33	-	
4	Tiền trả nợ gốc vay	34		(4.000.000.000)
5	Tiền trả nợ gốc thuê tài chính	35		
6	Cổ tức, lợi nhuận đã trả cho chủ sở hữu	36		(20.330.871.000)
	Lưu chuyển tiền thuần từ hoạt động tài chính	40	-	(24.330.871.000)
IV	LƯU CHUYỂN TIỀN THUẦN TRONG KỲ (20+30+40)	50	(3.814.288.293)	(1.512.442.346)
1	Tiền và tương đương tiền đầu kỳ	60	7.016.540.815	12.112.280.960
	Ảnh hưởng của tỷ giá hối đoái quy đổi ngoại tệ	61	-	
2	Tiền và tương đương tiền cuối kỳ (50+60+61)	70	3.202.252.522	10.599.838.614

Lập ngày 16 tháng 04 năm 2018

Người lập biểu

Nguyễn Đức Anh

Kế toán trưởng

Nguyễn Văn Cường



Hồ Ngọc Phương

BẢN THUYẾT MINH BÁO CÁO TÀI CHÍNH

Quý 1 năm 2018

I- Đặc điểm hoạt động của doanh nghiệp

1- Hình thức sở hữu vốn

Công ty Cổ Phần VRG - Bảo Lộc được thành lập theo Giấy chứng nhận Đăng ký kinh doanh và đăng ký thuế số: 5800345732; cấp ngày 24 tháng 01 năm 2008; Đăng ký thay đổi lần thứ 4 ngày 27 tháng 4 năm 2015 do Sở Kế hoạch và Đầu tư tỉnh Lâm Đồng cấp.

2- Lĩnh vực kinh doanh của Công ty: Sản xuất

3- Ngành nghề kinh doanh theo Giấy chứng nhận đăng ký kinh doanh: Sản xuất, truyền tải và phân phối điện; Xây dựng các công trình giao thông, thủy lợi, thủy điện. Kinh doanh điện và đào tạo công nhân vận hành nhà máy điện.

4. Chu kỳ sản xuất, kinh doanh thông thường: 12 tháng

5. Đặc điểm hoạt động của doanh nghiệp trong năm tài chính có ảnh hưởng đến báo cáo tài chính.

Không có thay đổi nào làm ảnh hưởng đến Báo cáo tài chính quý 1 năm 2018.

6. Cấu trúc doanh nghiệp

Công ty có một văn phòng hoạt động, hạch toán độc lập, không có chi nhánh hoặc văn phòng đại diện.

7. Tuyên bố về khả năng so sánh thông tin trên báo cáo tài chính

Các thông tin so sánh đã được kiểm tra, phân loại phù hợp với số liệu cuối kỳ.

II. Kỳ kế toán, đơn vị tiền tệ sử dụng trong kế toán:

1. Kỳ kế toán của Công ty bắt đầu từ ngày 01/01 và kết thúc vào ngày 31/12 hàng năm.
2. Đơn vị tiền tệ sử dụng trong kế toán là đồng Việt Nam (VND).

III. Chuẩn mực và chế độ kế toán áp dụng:

1. Chế độ kế toán áp dụng

Công ty áp dụng chế độ kế toán Việt Nam được quy định tại thông tư số 200/2014/TT/BTC ngày 22/12/2014 của Bộ Tài Chính, các chuẩn mực kế toán do Bộ Tài Chính ban hành và các văn bản sửa đổi, bổ sung, hướng dẫn thực hiện kèm theo.

2- Tuyên bố việc tuân thủ chuẩn mực kế toán và Chế độ kế toán

Công ty áp dụng các chuẩn mực kế toán Việt Nam và các văn bản hướng dẫn chuẩn mực do Nhà nước đã ban hành. Báo cáo tài chính được lập và trình bày theo đúng mọi quy định của từng chuẩn mực, thông tư hướng dẫn thực hiện chuẩn mực và chế độ kế toán hiện hành đang áp dụng.

IV. Các chính sách kế toán áp dụng

1. Nguyên tắc xác định các khoản tiền

- Nguyên tắc xác định các khoản tương đương tiền

Là các khoản đầu tư ngắn hạn không quá 3 tháng có khả năng chuyển đổi dễ dàng thành tiền và không có nhiều rủi ro trong chuyển đổi thành tiền kể từ ngày mua khoản đầu tư đó tại thời điểm báo cáo.

- Nguyên tắc, phương pháp chuyển đổi các đồng tiền khác

Trong giai đoạn sản xuất, kinh doanh, kể cả việc đầu tư xây dựng để hình thành tài sản cố định của doanh nghiệp đang hoạt động, chênh lệch tỷ giá hối đoái phát sinh từ các giao dịch bằng ngoại tệ của các khoản mục tiền tệ có gốc ngoại tệ sẽ được hạch toán vào doanh thu hoạt động tài chính hoặc chi phí tài chính trong năm tài chính.

Cuối kỳ kế toán, doanh nghiệp phải đánh giá lại số dư tiền mặt, tiền gửi, tiền đang chuyển có gốc ngoại tệ ra “đồng Việt Nam” theo tỷ giá mua vào của ngân hàng thương mại. Khoản chênh lệch tỷ giá hối đoái do việc đánh giá lại số dư cuối kỳ sau khi bù trừ chênh lệch tăng và chênh lệch giảm, số chênh lệch còn lại được hạch toán vào doanh thu hoạt động tài chính hoặc chi phí tài chính trong kỳ

2. Nguyên tắc kế toán các khoản phải thu

Nguyên tắc ghi nhận: Bao gồm các khoản phải thu khách hàng, khoản trả trước cho người bán, phải thu nội bộ và các khoản thu khác tại thời điểm báo cáo, nếu:

- Có thời hạn thu hồi hoặc thanh toán dưới 1 năm được phân loại là tài sản ngắn hạn;
- Có thời hạn thu hồi hoặc thanh toán trên 1 năm được phân loại là tài sản dài hạn.

Dự phòng phải thu khó đòi: Công ty không phát sinh dự phòng phải thu khó đòi.

3. Chính sách kế toán đối với hàng tồn kho

- Nguyên tắc đánh giá hàng tồn kho

Hàng tồn kho được tính theo giá gốc. Trường hợp giá trị thuần có thể thực hiện được thấp hơn giá gốc thì phải tính theo giá trị thuần có thể thực hiện được. Giá gốc hàng tồn kho bao gồm chi phí mua, chi phí chế biến và các chi phí liên quan trực tiếp khác phát sinh để có được hàng tồn kho ở địa điểm và trạng thái hiện tại.

- Phương pháp xác định giá trị hàng tồn kho cuối kỳ

Công ty tính giá trị hàng tồn kho theo phương pháp Nhập trước- Xuất trước.

- Phương pháp hạch toán hàng tồn kho

Công ty áp dụng phương pháp kê khai thường xuyên để hạch toán hàng tồn kho.

- Lập dự phòng giảm giá hàng tồn kho

(Công ty không phát sinh dự phòng giảm giá hàng tồn kho)

4- Ghi nhận và khấu hao tài sản cố định

CÔNG TY CỔ PHẦN VRG- BẢO LỘC

Địa chỉ: 263 Đường Hoàng Văn Thụ, phường 1, Tp. Bảo Lộc, tỉnh Lâm Đồng

- Nguyên tắc ghi nhận TSCĐ hữu hình, vô hình

Tài sản cố định hữu hình được thể hiện theo nguyên giá, hao mòn lũy kế và giá trị còn lại của tài sản cố định. Nguyên giá tài sản cố định bao gồm giá mua và những chi phí có liên quan trực tiếp đến việc đưa tài sản vào điều kiện hoạt động như dự định. Những chi phí mua sắm, cải tiến và tân trang được chuyển hoá thành tài sản cố định, còn những chi phí bảo trì sửa chữa được tính vào kết quả hoạt động kinh doanh. Khi tài sản được bán hay thanh lý, nguyên giá và hao mòn lũy kế được khoá sổ và bất kỳ các khoản lãi lỗ nào phát sinh do việc thanh lý đều được tính vào kết quả hoạt động kinh doanh tuân thủ theo qui định tại Thông tư 45/2013/TT -BTC của Bộ Tài Chính.

- Phương pháp khấu hao TSCĐ hữu hình, vô hình

Khấu hao được tính theo phương pháp đường thẳng để trừ dần nguyên giá tài sản cố định cho thời gian hữu dụng ước tính. Tỷ lệ khấu hao được áp dụng để trừ dần nguyên giá tài sản cố định cho thời gian ước tính như sau:

<u>Loại tài sản</u>	<u>Thời gian khấu hao</u>
- Nhà cửa vật kiến trúc	06 - 50 năm
- Máy móc, thiết bị	10 - 30 năm
- Phương tiện vận tải	05 - 10 năm
- Thiết bị văn phòng	03 - 05 năm

Ngoài phương pháp khấu hao đường thẳng công ty áp dụng cả phương pháp khấu hao theo số lượng, khối lượng sản phẩm theo công văn hướng dẫn trích khấu hao số 526/CT-KTrT ngày 10/03/2011 của Cục Thuế tỉnh Lâm Đồng.

5- Phương pháp phân bổ chi phí trả trước

Các loại chi phí trả trước nếu chỉ liên quan đến năm tài chính hiện tại thì được ghi nhận vào chi phí sản xuất kinh doanh trong năm tài chính.

Các chi phí sau đây đã phát sinh trong năm tài chính nhưng được hạch toán vào chi phí trả trước dài hạn để phân bổ dần vào kết quả hoạt động kinh doanh nhiều năm.

- Chi phí thành lập
- Chi phí trước hoạt động, chi phí chuẩn bị sản xuất;
- Chi phí chuyển địa điểm, chi phí tổ chức lại doanh nghiệp;
- Chi phí chạy thử có tải, sản xuất thử phát sinh lớn;
- Công cụ, dụng cụ xuất dùng có giá trị lớn;
- Chi phí sửa chữa lớn phát sinh một lần quá lớn.

Việc tính và phân bổ chi phí trả trước dài hạn vào chi phí sản xuất kinh doanh từng kỳ hạch toán được căn cứ vào tính chất, mức độ từng loại chi phí để chọn phương pháp và tiêu thức phân bổ hợp lý;

CÔNG TY CỔ PHẦN VRG- BẢO LỘC

Địa chỉ: 263 Đường Hoàng Văn Thụ, phường 1, Tp. Bảo Lộc, tỉnh Lâm Đồng

Các chi phí trả trước có giá trị lớn cần được phân bổ dần trong nhiều quý nhưng không quá 01 năm tài chính hoặc không quá 01 chu kỳ sản xuất thông thường được ghi nhận là chi phí trả trước ngắn hạn. Còn các chi phí trả trước trên 12 tháng hoặc trên 01 chu kỳ sản xuất thông thường thì được trình bày là chi phí trả trước dài hạn.

6- Nguyên tắc kế toán nợ phải trả

Nguyên tắc ghi nhận: Bao gồm các khoản phải trả người bán, người mua trả tiền trước, phải trả nội bộ, phải trả khác và các khoản vay tại thời điểm lập báo cáo, nếu:

- Có thời hạn thanh toán dưới 1 năm được phân loại là nợ ngắn hạn;
- Có thời hạn thanh toán trên 1 năm được phân loại là nợ dài hạn.

7- Nguyên tắc ghi nhận vay và nợ phải trả thuê tài chính

Khoản mục này phản ánh các khoản tiền vay, nợ thuê tài chính và tình hình thanh toán các khoản tiền vay, nợ thuê tài chính của doanh nghiệp.

Các khoản nợ thuê tài chính được phản ánh theo giá trị hiện tại của khoản thanh toán tiền thuê tối thiểu hoặc giá trị hợp lý của tài sản thuê.

Công ty hạch toán chi tiết và theo dõi từng đối tượng cho vay, cho nợ, từng khế ước vay nợ và từng loại tài sản vay nợ. Trường hợp vay, nợ bằng ngoại tệ, kế toán phải theo dõi chi tiết nguyên tệ.

Phân loại các khoản vay và nợ phải trả thuê tài chính:

- Các khoản có thời gian trả nợ hơn 12 tháng kể từ thời điểm lập Báo cáo tài chính, kế toán trình bày là vay và nợ thuê tài chính dài hạn.
- Các khoản đến hạn trả trong vòng 12 tháng tiếp theo kể từ thời điểm lập Báo cáo tài chính, kế toán trình bày là vay và nợ thuê tài chính ngắn hạn.

8- Nguyên tắc ghi nhận chi phí phải trả:

Những khoản chi phí thực tế chưa phát sinh nhưng được tính trước vào chi phí sản xuất, kinh doanh trong kỳ để đảm bảo chi phí phát sinh thực tế không gây đột biến cho chi phí sản xuất kinh doanh trên cơ sở đảm bảo nguyên tắc phù hợp giữa doanh thu và chi phí. Khi các chi đó phát sinh, nếu có chênh lệch giữa số đã trích, kế toán tiến hành ghi bổ sung hoặc ghi giảm chi phí tương ứng với phần chênh lệch.

9- Nguyên tắc và phương pháp ghi nhận các khoản dự phòng phải trả:

Giá trị được ghi nhận của một khoản dự phòng phải trả là giá trị ước tính hợp lý nhất về khoản tiền sẽ phải chi để thanh toán nghĩa vụ nợ hiện tại tại ngày kết thúc kỳ kế toán năm.

Chỉ những khoản chi phí liên quan đến khoản dự phòng phải trả đã lập ban đầu mới được bù đắp bằng khoản dự phòng phải trả đó.

Khoản chênh lệch giữa số dự phòng phải trả đã lập ở kỳ kế toán trước chưa sử dụng hết lớn hơn số dự phòng phải trả được lập ở kỳ báo cáo được hoàn nhập ghi giảm chi phí sản xuất, kinh doanh trong kỳ.

CÔNG TY CỔ PHẦN VRG- BẢO LỘC

Địa chỉ: 263 Đường Hoàng Văn Thụ, phường 1, Tp. Bảo Lộc, tỉnh Lâm Đồng

(Công ty chưa thực hiện lập dự phòng cho các khoản nợ phải trả)

10- Nguyên tắc ghi nhận vốn chủ sở hữu

Vốn đầu tư của chủ sở hữu được ghi nhận theo số vốn thực góp của chủ sở hữu. Lợi nhuận sau thuế thu nhập doanh nghiệp được quản lý và phân phối theo quy định tại điều lệ Công ty.

11- Nguyên tắc và phương pháp ghi nhận doanh thu

Doanh thu bán hàng

Doanh thu bán hàng được ghi nhận đồng thời thoả mãn các điều kiện sau:

- Phần lớn rủi ro và lợi ích gắn liền với quyền sở hữu sản phẩm hoặc hàng hoá đã chuyển giao cho người mua.
- Công ty không còn nắm giữ quyền quản lý hàng hoá như người sở hữu hàng hoá hoặc quyền kiểm soát hàng hoá.
- Doanh thu được xác định tương đối chắc chắn.
- Công ty đã thu được hoặc sẽ thu được lợi ích kinh tế từ giao dịch bán hàng.
- Xác định được chi phí liên quan đến giao dịch bán hàng.

Doanh thu cung cấp dịch vụ

Doanh thu cung cấp dịch vụ được ghi nhận khi kết quả của giao dịch đó được xác định một cách đáng tin cậy. Trường hợp việc cung cấp dịch vụ liên quan đến nhiều kỳ thì doanh thu được ghi nhận trong kỳ theo kết quả phân công việc đã hoàn thành vào ngày lập bảng cân đối kế toán của kỳ đó. Kết quả của giao dịch cung cấp dịch vụ được xác định khi thoả mãn các điều kiện sau:

- Doanh thu được xác định tương đối chắc chắn;
- Có khả năng thu được lợi ích kinh tế từ giao dịch cung cấp dịch vụ đó;
- Xác định được phần công việc đã hoàn thành vào ngày lập bảng cân đối kế toán;
- Xác định được chi phí phát sinh cho giao dịch và chi phí để hoàn thành giao dịch cung cấp dịch vụ đó.

Doanh thu hoạt động tài chính

Doanh thu phát sinh từ tiền lãi, tiền bản quyền, cổ tức, lợi nhuận được chia và các khoản doanh thu hoạt động tài chính khác được ghi nhận khi đồng thời thoả mãn 2 điều kiện:

- Có khả năng thu được lợi ích kinh tế từ giao dịch đó;
- Doanh thu được xác định tương đối chắc chắn.

12- Nguyên tắc ghi nhận giá vốn hàng bán

- Trị giá vốn của sản phẩm, hàng hóa, dịch vụ đã bán trong kỳ.
- Chi phí nguyên liệu, vật liệu, chi phí nhân công vượt trên mức bình thường và chi phí sản xuất chung cố định không phân bổ được tính vào giá vốn hàng bán trong kỳ;
- Các khoản hao hụt, mất mát của hàng tồn kho sau khi trừ phần bồi thường do trách nhiệm cá nhân gây ra;



CÔNG TY CỔ PHẦN VRG- BẢO LỘC

Địa chỉ: 263 Đường Hoàng Văn Thụ, phường 1, Tp. Bảo Lộc, tỉnh Lâm Đồng

- Chi phí xây dựng, tự chế TSCĐ vượt trên mức bình thường không được tính vào nguyên giá TSCĐ hữu hình tự xây dựng, tự chế hoàn thành;
- Số trích lập dự phòng giảm giá hàng tồn kho (chênh lệch giữa số dự phòng giảm giá hàng tồn kho phải lập năm nay lớn hơn số dự phòng đã lập năm trước chưa sử dụng hết).

13- Nguyên tắc ghi nhận chi phí tài chính

Các khoản chi phí được ghi nhận vào chi phí tài chính gồm:

- Chi phí hoặc các khoản lỗ liên quan đến các hoạt động đầu tư tài chính;
- Chi phí cho vay và đi vay vốn;
- Các khoản lỗ do thay đổi tỷ giá hối đoái của các nghiệp vụ phát sinh liên quan đến ngoại tệ;
- Dự phòng giảm giá đầu tư chứng khoán.

Các khoản trên được ghi nhận theo tổng số phát sinh trong kỳ, không bù trừ với doanh thu hoạt động tài chính.

14- Nguyên tắc ghi nhận chi phí quản lý

Các chi phí quản lý chung chỉ được ghi nhận vào chi phí quản lý doanh nghiệp gồm các chi phí về lương nhân viên bộ phận quản lý doanh nghiệp (tiền lương, tiền công, các khoản phụ cấp,...); bảo hiểm xã hội, bảo hiểm y tế, kinh phí công đoàn, bảo hiểm thất nghiệp của nhân viên quản lý doanh nghiệp; chi phí vật liệu văn phòng, công cụ lao động, khấu hao TSCĐ dùng cho quản lý doanh nghiệp; tiền thuê đất, thuế môn bài; khoản lập dự phòng phải thu khó đòi; dịch vụ mua ngoài (điện, nước, điện thoại, fax, bảo hiểm tài sản, cháy nổ...); chi phí bằng tiền khác (tiếp khách, hội nghị khách hàng...).

15- Bên liên quan

Các bên được coi là liên quan nếu một bên có khả năng kiểm soát hoặc có ảnh hưởng đáng kể đối với bên kia trong việc ra quyết định các chính sách tài chính và hoạt động. Các bên cũng được xem là bên liên quan nếu cùng chịu sự kiểm soát chung hay chịu ảnh hưởng đáng kể chung.

Trong việc xem xét mối quan hệ các bên liên quan, bản chất của mối quan hệ được chú trọng nhiều hơn hình thức pháp lý.

16- Báo cáo bộ phận

Bộ phận theo lĩnh vực kinh doanh là một phần có thể xác định riêng biệt tham gia vào quá trình sản xuất hoặc cung cấp sản phẩm, dịch vụ và có rủi ro và lợi ích kinh tế khác với các bộ phận kinh doanh khác.

Bộ phận theo khu vực địa lý là một phần có thể xác định riêng biệt tham gia vào quá trình sản xuất hoặc cung cấp sản phẩm, dịch vụ trong phạm vi một môi trường kinh tế cụ thể và có rủi ro và lợi ích kinh tế khác với các bộ phận kinh doanh trong các môi trường kinh tế khác.

17- Công cụ tài chính

Tài sản tài chính

CÔNG TY CỔ PHẦN VRG- BẢO LỘC

Địa chỉ: 263 Đường Hoàng Văn Thụ, phường 1, Tp. Bảo Lộc, tỉnh Lâm Đồng

Theo thông tư 210/2009/TT-BTC, Công ty phân loại các tài sản tài chính thành các nhóm:

- Tài sản tài chính được ghi nhận theo giá trị hợp lý thông qua Báo cáo kết quả hoạt động kinh doanh là một tài sản tài chính được nắm giữ để kinh doanh hoặc được xếp vào nhóm phản ánh theo giá trị hợp lý thông qua Báo cáo kết quả hoạt động kinh doanh tại thời điểm ghi nhận ban đầu;
- Các khoản đầu tư nắm giữ đến ngày đáo hạn là các tài sản tài chính phi phái sinh với các khoản thanh toán cố định hoặc có thể xác định và có kỳ đáo hạn cố định mà Công ty có ý định và có khả năng giữ đến ngày đáo hạn;
- Các khoản cho vay và phải thu là các tài sản tài chính phi phái sinh với các khoản thanh toán cố định hoặc có thể xác định và không được niêm yết trên thị trường;
- Tài sản sẵn sàng để bán là các tài sản tài chính phi phái sinh được xác định là sẵn sàng để bán hoặc không được phân loại là tài sản tài chính được ghi nhận theo giá trị hợp lý thông qua Báo cáo kết quả hoạt động kinh doanh, các khoản đầu tư nắm giữ đến ngày đáo hạn, các khoản cho vay và phải thu.

Việc phân loại các tài sản tài chính này phụ thuộc vào mục đích và bản chất của tài sản tài chính và được quyết định tại thời điểm ghi nhận ban đầu.

Các tài sản tài chính của Công ty bao gồm tiền và tiền gửi ngắn hạn, các khoản phải thu khách hàng, phải thu khác, các khoản cho vay, các công cụ tài chính được niêm yết và không được niêm yết.

Các tài sản tài chính được ghi nhận tại ngày mua và dừng ghi nhận tại ngày bán. Tại thời điểm ghi nhận lần đầu tài sản tài chính được xác nhận theo giá gốc cộng với chi phí giao dịch trực tiếp liên quan đến việc mua, phát hành.

Nợ phải trả tài chính và công cụ vốn chủ sở hữu

Các công cụ tài chính được phân loại là nợ phải trả tài chính hoặc công cụ vốn chủ sở hữu tại thời điểm ghi nhận ban đầu phù hợp với bản chất và định nghĩa của nợ phải trả tài chính và công cụ vốn chủ sở hữu.

Theo thông tư 210/2009/TT-BTC, Công ty phân loại nợ phải trả tài chính thành các nhóm:

- Nợ phải trả tài chính được ghi nhận theo giá trị hợp lý thông qua Báo cáo kết quả hoạt động kinh doanh là nợ phải trả được nắm giữ để kinh doanh hoặc được xếp vào nhóm phản ánh theo giá trị hợp lý thông qua Báo cáo kết quả hoạt động kinh doanh tại thời điểm ghi nhận ban đầu.
- Các khoản nợ phải trả tài chính được xác định theo giá trị phân bổ được xác định bằng giá trị ghi nhận ban đầu của nợ phải trả tài chính trừ đi các khoản hoàn trả gốc, cộng hoặc trừ các khoản phân bổ lũy kế tính theo phương pháp lãi suất thực tế của phần chênh lệch giữa giá trị ghi nhận ban đầu và giá trị đáo hạn, trừ đi các khoản giảm trừ (trực tiếp hoặc thông qua việc sử dụng một tài khoản dự phòng) do giảm giá trị hoặc do không thể thu hồi.

Việc phân loại nợ phải trả tài chính này phụ thuộc vào mục đích và bản chất của nợ phải trả tài chính và được quyết định tại thời điểm ghi nhận ban đầu.

CÔNG TY CỔ PHẦN VRG- BẢO LỘC

Địa chỉ: 263 Đường Hoàng Văn Thụ, phường 1, Tp. Bảo Lộc, tỉnh Lâm Đồng

Nợ phải trả tài chính của Công ty bao gồm các khoản phải trả người bán, phải trả khác, các khoản nợ và vay.

Tại thời điểm ghi nhận ban đầu tất cả nợ phải trả tài chính được xác nhận theo giá gốc cộng với chi phí giao dịch trực tiếp liên quan đến việc phát hành.

Công cụ vốn Chủ sở hữu (CSH): Là hợp đồng chứng tỏ được những lợi ích còn lại về tài sản của Công ty sau khi trừ đi toàn bộ nghĩa vụ.



CÔNG TY CỔ PHẦN VRG- BẢO LỘC

Địa chỉ: 263 Đường Hoàng Văn Thụ, phường 1, Tp. Bảo Lộc, tỉnh Lâm Đồng

V. Thông tin bổ sung cho các khoản mục trình bày trong bảng cân đối kế toán

Đơn vị tính: VND

01- TIỀN VÀ CÁC KHOẢN TƯƠNG ĐƯƠNG TIỀN	Số cuối kỳ	Số đầu kỳ
Tiền mặt	529.897.694	369.043.037
Tiền gửi ngân hàng bằng VND	2.672.354.828	6.647.497.778
- Ngân hàng đầu tư và phát triển Bảo Lộc	4.973.602	5.244.749
- Ngân hàng đầu tư và phát triển Đồng Nai	2.666.263.169	6.641.134.972
- Ngân hàng TMCP Công thương VN-CN4-TPHCM	1.118.057	1.118.057
Cộng	3.202.252.522	7.016.540.815
02- ĐẦU TƯ TÀI CHÍNH NGẮN HẠN	Số cuối kỳ	Số đầu kỳ
- Đầu tư nắm giữ đến ngày đáo hạn (Tiền gửi tiết kiệm ngắn hạn)	31.000.000.000	10.000.000.000
Cộng	31.000.000.000	10.000.000.000
03- PHẢI THU KHÁCH HÀNG NGẮN HẠN	Số cuối kỳ	Số đầu kỳ
- Tổng công ty Điện lực Miền Nam TNHH	6.295.134.458	16.635.100.635
Cộng	6.295.134.458	16.635.100.635
04- TRẢ TRƯỚC CHO NGƯỜI BÁN NGẮN HẠN	Số cuối kỳ	Số đầu kỳ
- Công ty TNHH TM&DV Song Thành Công	90.000.000	
- Công ty TNHH Bách khoa quốc gia	270.000.000	-
- Công ty CP tư vấn và chuyển giao công nghệ Thủy lợi	79.613.175	79.613.175
- Công ty truyền tải Điện 3	550.020.000	-
- Công ty TNHH Cơ Điện APS		60.000.000
Cộng	989.633.175	139.613.175
05- PHẢI THU KHÁC NGẮN HẠN	Số cuối kỳ	Số đầu kỳ
- Tiền hỗ trợ lãi suất sau đầu tư dự án nhà máy thủy điện	6.849.590.741	6.849.590.741
- Phải thu khác	105.000.000	436.000.000
- Phải thu tạm ứng (TK 141)	177.688.976	96.272.835
Cộng	7.132.279.717	7.381.863.576

CÔNG TY CỔ PHẦN VRG- BẢO LỘC

Địa chỉ: 263 Đường Hoàng Văn Thụ, phường 1, Tp. Bảo Lộc, tỉnh Lâm Đồng

06- HÀNG TỒN KHO

	Số cuối kỳ		Số đầu kỳ	
	Giá trị	Dự phòng	Giá trị	Dự phòng
- Nguyên vật liệu, vật liệu	8.842.097.272		8.084.791.472	
- Công cụ dụng cụ	95.081.500		516.500	
Cộng	8.937.178.772	-	8.085.307.972	-

07- TÀI SẢN NGẮN HẠN KHÁC

	Số cuối kỳ	Số đầu kỳ
	- Chi phí trả trước ngắn hạn (Công cụ, dụng cụ phân bổ dưới 12 tháng)	388.211.216
Cộng	388.211.216	549.258.868



CÔNG TY CỔ PHẦN VRG- BẢO LỘC

Địa chỉ: 263 Đường Hoàng Văn Thụ, phường 1, Tp. Bảo Lộc, tỉnh Lâm Đồng

08- TĂNG, GIÁM TÀI SẢN CÓ ĐỊNH HỮU HÌNH

Đơn vị tính: VND

Chỉ tiêu	Nhà cửa - Vật kiến trúc	Máy móc thiết bị	Phương tiện vận tải	Thiết bị dụng cụ quản lý	Tổng cộng
I. Nguyên giá					
1. Số dư đầu kỳ	404.159.286.363	139.660.361.559	54.109.364.692	110.534.027	598.039.546.641
2. Số tăng trong kỳ	-	-	-	-	-
- Mua sắm mới					
- Tăng do đầu tư XD CB hoàn thành					
3. Số giảm trong kỳ	-	-	-	-	-
- Giảm do thanh lý					
4. Số dư cuối kỳ	404.159.286.363	139.660.361.559	54.109.364.692	110.534.027	598.039.546.641
II. Giá trị hao mòn lũy kế					
1. Số dư đầu năm	101.499.555.075	50.926.169.509	33.634.745.074	85.114.338	186.145.583.996
2. Số tăng trong kỳ	3.164.250.492	802.025.540	1.003.269.385	4.013.637	4.973.559.054
- Khấu hao trong kỳ	3.164.250.492	802.025.540	1.003.269.385	4.013.637	4.973.559.054
3. Số giảm trong kỳ					
4. Số dư cuối kỳ	104.663.805.567	51.728.195.049	34.638.014.459	89.127.975	191.119.143.050
III. Giá trị còn lại của TSCĐ HH					
1. Tại ngày đầu kỳ	302.659.731.288	88.734.192.050	20.474.619.618	25.419.689	411.893.962.645
2. Tại ngày cuối kỳ	299.495.480.796	87.932.166.510	19.471.350.233	21.406.052	406.920.403.591

CÔNG TY CỔ PHẦN VRG- BẢO LỘC

Địa chỉ: 263 Đường Hoàng Văn Thụ, phường 1, Tp. Bảo Lộc, tỉnh Lâm Đồng

09- CHI PHÍ TRẢ TRƯỚC DÀI HẠN

- Chi phí sửa chữa TSCĐ
- Chi phí dụng cụ quản lý
- Chi phí khác

Cộng

Số cuối kỳ	Số đầu kỳ
11.150.842.193	14.524.154.090
100.285.853	144.872.094
1.329.177.065	1.775.455.530
12.580.305.111	16.444.481.714

10- THIẾT BỊ PHỤ TÙNG THAY THẾ DÀI HẠN

- Thiết bị phụ tùng trong kho

Cộng

Số cuối kỳ	Số đầu kỳ
9.530.364.400	9.530.364.400
9.530.364.400	9.530.364.400

11- PHẢI TRẢ CHO NGƯỜI BÁN NGẮN HẠN

- Công ty CP cơ khí xây lắp Thăng Long
- Công ty TNHH TB Kỹ thuật Nam Việt
- Công ty truyền tải Điện 3
- Công ty TNHH ĐT XD&TM Thành Nhân
- Các khách hàng khác

Cộng**Số cuối kỳ****Số đầu kỳ**

Giá trị	Số có khả năng trả nợ	Giá trị	Số có khả năng trả nợ
109.095.625	109.095.625	109.095.625	109.095.625
165.510.400	165.510.400		
		550.020.558	550.020.558
183.882.250	183.882.250	161.312.300	161.312.300
267.742.967	267.742.967	436.478.362	436.478.362
726.231.242	726.231.242	1.256.906.845	1.256.906.845

12- THUẾ VÀ CÁC KHOẢN PHẢI NỘP CHI

- Thuế GTGT hàng bán nội địa
- Thuế thu nhập doanh nghiệp
- Thuế TNCN
- Thuế tài nguyên

Cộng

Số đầu kỳ	Số phải nộp trong kỳ	Số đã nộp trong kỳ	Số cuối kỳ
1.126.227.290	2.436.270.919	3.059.103.126	503.395.083
1.073.965.507	556.200.973	1.074.141.507	556.024.973
390.423.518	202.569.067	484.094.191	108.898.394
925.864.559	1.219.631.133	1.859.583.885	285.911.807
3.516.480.874	4.414.672.092	6.476.922.709	1.454.230.257

13- CHI PHÍ PHẢI TRẢ NGẮN HẠN

- Trích trước chi phí dịch vụ môi trường rừng tháng 3

Cộng**Số cuối kỳ****Số đầu kỳ**

119.638.800	387.424.800
119.638.800	387.424.800

14- CÁC KHOẢN PHẢI TRẢ KHÁC

- Kinh phí công đoàn
- Bảo hiểm xã hội
- Bảo hiểm y tế
- Bảo hiểm thất nghiệp
- Cổ tức lợi nhuận phải trả
- Phải trả, phải nộp khác
- Phải trả khác (dư nợ TK 13881)

Cộng**Số cuối kỳ****Số đầu kỳ**

23.836.000	36.787.829
9.714.611	9.575.596
2.734.253	2.709.804
1.567.838	1.555.097
62.375.952	62.375.952
52.749.621	44.932.621
-	7.000.000
152.978.275	164.936.899

CÔNG TY CỔ PHẦN VRG- BẢO LỘC

Địa chỉ: 263 Đường Hoàng Văn Thụ, phường 1, Tp. Bảo Lộc, tỉnh Lâm Đồng

**15- VỐN CHỦ SỞ HỮU**

Đơn vị tính: VND

a. Bảng đối chiếu biến động của vốn chủ sở hữu

	A	1	3	4	6
Số dư đầu kỳ trước		260.213.000.000	230.000.000	8.646.450.000	131.852.949.746
Tăng vốn trong kỳ trước					13.362.887.585
Lãi trong năm trước					
Tăng khác					
Giảm vốn trong kỳ trước					
Lỗ trong kỳ trước					
Giảm khác					
Số dư cuối kỳ trước		260.213.000.000	230.000.000	8.646.450.000	145.215.837.331
Số dư đầu năm nay		260.213.000.000	230.000.000	9.826.450.000	204.779.083.560
Tăng vốn trong năm nay					10.564.474.493
Lãi trong kỳ này					3.500.000.000
Tăng khác					
Giảm vốn trong kỳ					
Lỗ trong kỳ này					
Giảm khác					
Số dư cuối kỳ này		260.213.000.000	230.000.000	9.826.450.000	211.843.558.053

CÔNG TY CỔ PHẦN VRG- BẢO LỘC

Địa chỉ: 263 Đường Hoàng Văn Thụ, phường 1, Tp. Bảo Lộc, tỉnh Lâm Đồng

b. Chi tiết vốn đầu tư chủ sở hữu

- Vốn góp của các cổ đông

Số cuối kỳ	Số đầu kỳ
260.213.000.000	260.213.000.000

Cộng vốn đầu tư của chủ sở hữu

260.213.000.000	260.213.000.000
------------------------	------------------------

c. Các giao dịch về vốn với các chủ sở hữu và phân phối lợi nhuận, chia cổ tức

- Vốn đầu tư của chủ sở hữu
 - + Vốn góp đầu năm
 - + Vốn góp tăng trong kỳ
 - + Vốn góp giảm trong kỳ
 - + Vốn góp cuối kỳ
- Cổ tức, lợi nhuận đã trả

Quý 1/2018	Quý 1/2017
260.213.000.000	260.213.000.000
260.213.000.000	-
260.213.000.000	260.213.000.000
-	20.330.871.000

d. Cổ phiếu

- Số lượng cổ phiếu đăng ký phát hành
- Số lượng cổ phiếu đã bán ra công chúng
 - + Cổ phiếu phổ thông
 - + Cổ phiếu ưu đãi
- Số lượng cổ phiếu mua lại
 - + Cổ phiếu phổ thông
 - + Cổ phiếu ưu đãi
- Số lượng cổ phiếu đang lưu hành
 - + Cổ phiếu phổ thông
 - + Cổ phiếu ưu đãi

Quý 1/2018	Quý 1/2017
26.021.300	26.021.300
26.021.300	26.021.300
-	-
26.021.300	26.021.300
26.021.300	26.021.300

* Mệnh giá cổ phiếu đang lưu hành: 10.000 đ/cp (Mười ngàn đồng / cổ phiếu).

VI- Thông tin bổ sung cho các khoản mục trình bày trong Báo cáo kết quả hoạt động kinh doanh**01- DOANH THU BÁN HÀNG VÀ CCDV**

- Doanh thu bán hàng và cung cấp dịch vụ

Quý 1/2018	Quý 1/2017
27.501.717.033	28.397.909.689
27.501.717.033	28.397.909.689

Cộng**02- GIÁ VỐN HÀNG BÁN**

- Giá vốn hàng bán và dịch vụ

Quý 1/2018	Quý 1/2017
14.414.000.786	11.043.300.501
14.414.000.786	11.043.300.501

Cộng

CÔNG TY CỔ PHẦN VRG- BẢO LỘC

Địa chỉ: 263 Đường Hoàng Văn Thụ, phường 1, Tp. Bảo Lộc, tỉnh Lâm Đồng

03- DOANH THU TÀI CHÍNH

- Lãi tiền gửi ngân hàng

Cộng**Quý 1/2018****Quý 1/2017**

110.628.986

5.074.117

110.628.986**5.074.117****04- CHI PHÍ TÀI CHÍNH**

- Lãi tiền vay

Cộng**Quý 1/2018****Quý 1/2017**

-

1.603.587.080

-

1.603.587.080**05- THU NHẬP KHÁC**

- Thanh lý, nhượng bán TSCĐ
- Thu nhập khác

Cộng**Quý 1/2018****Quý 1/2017**

-

90.057.143

-

90.057.143**06- CHI PHÍ SẢN XUẤT THEO YẾU TỐ**

- Chi phí nguyên liệu, vật liệu
- Chi phí nhân công
- Chi phí khấu hao TSCĐ
- Chi phí dịch vụ mua ngoài
- Chi phí bằng tiền khác

Cộng**Quý 1/2018****Quý 1/2017**

621.629.778

81.897.088

3.132.048.701

2.700.969.480

4.973.559.054

5.123.363.556

5.475.734.933

2.427.346.638

2.289.429.389

2.397.497.372

16.492.401.855**12.731.074.134****07- THUẾ TNDN PHẢI NỘP VÀ LỢI NHUẬN SAU THUẾ TRONG KỲ**

Quyết toán thuế của Công ty sẽ chịu sự kiểm tra của cơ quan thuế, do đó số thuế trình bày trên báo cáo tài chính có thể sẽ bị thay đổi theo Quyết định của Cơ quan thuế khi thực hiện việc quyết toán thuế.

- **Tổng lợi nhuận kế toán trước thuế**

- Các khoản điều chỉnh Tăng hoặc Giảm lợi nhuận
Là toán đã xác định lợi nhuận chịu thuế TNDN
+ Các khoản điều chỉnh Tăng
+ Các khoản điều chỉnh Giảm

- Tổng thu nhập chịu thuế
- Chi phí thuế thu nhập doanh nghiệp hiện hành

- **Lợi nhuận sau thuế thu nhập doanh nghiệp**

Quý 1/2018**Quý 1/2017****11.120.499.466****14.066.197.458**

-

-

11.120.499.466

14.066.197.458

556.024.973

703.309.873

10.564.474.493**13.362.887.585**

CÔNG TY CỔ PHẦN VRG- BẢO LỘC

Địa chỉ: 263 Đường Hoàng Văn Thụ, phường 1, Tp. Bảo Lộc, tỉnh Lâm Đồng

08- PHÂN PHỐI LỢI NHUẬN

A- Lợi nhuận lũy kế còn lại đến cuối kỳ trước		204.779.083.560
- Các khoản PP từ lợi nhuận còn lại của kỳ trước		3.500.000.000
<i>Trích quỹ đầu tư phát triển</i>		
<i>Tạm trích quỹ khen thưởng và phúc lợi</i>		<i>3.500.000.000</i>
- Lợi nhuận đến cuối kỳ trước còn lại - MS 421 (1)		201.279.083.560
B- Lợi nhuận kinh doanh năm 2017 - MS 421b (2)		10.564.474.493
Tổng số lợi nhuận còn lại đến ngày 31/12/2017 = (1)+(2)		211.843.558.053

09- LÃI CƠ BẢN TRÊN CỔ PHIẾU

	<u>Quý 1/2018</u>	<u>Quý 1/2017</u>
- Lợi nhuận kế toán sau thuế thu nhập doanh nghiệp	10.564.474.493	13.362.887.585
- Lợi nhuận dùng trích vào quỹ khen thưởng, phúc lợi		
- Cổ phiếu phổ thông đang lưu hành bình quân trong kỳ	26.021.300	26.021.300
- Lãi cơ bản trên cổ phiếu	406	514



CÔNG TY CỔ PHẦN VRG- BẢO LỘC

Địa chỉ: 263 Đường Hoàng Văn Thụ, phường 1, Tp. Bảo Lộc, tỉnh Lâm Đồng

VII- NHỮNG THÔNG TIN KHÁC

01- Thông tin về các bên liên quan

a/ Các bên liên quan

<u>Bên liên quan</u>	<u>Mối quan hệ</u>
Tập đoàn Công nghiệp cao su Việt Nam	Cổ đông
Tổng Công ty Xây dựng Thủy lợi 4 - CTCP	Cổ đông
Công ty TNHH MTV Cao Su Chư Sê	Cổ đông
Hội đồng quản trị, Ban Giám đốc, Kế toán trưởng và Ban Kiểm soát	- Thành viên quản lý chủ chốt

02- Thông tin về Báo cáo bộ phận

Công ty không lập báo cáo bộ phận vì không thỏa mãn một trong các điều kiện theo lĩnh vực kinh doanh hay theo vị trí địa lý theo quy định tại Thông tư 20/2006/TT-BTC ngày 20/03/2006 của Bộ Tài chính V/v hướng dẫn thực hiện 06 chuẩn mực kế toán ban hành theo Quyết định số 12/2005/QĐ-BTC ngày 15/02/2005 của Bộ Tài chính.

03- Công cụ tài chính

Quản lý rủi ro vốn

Công ty quản trị nguồn vốn nhằm đảm bảo rằng Công ty có thể vừa hoạt động liên tục vừa tối đa hóa lợi ích của các cổ đông thông qua tối ưu hóa số dư nguồn vốn và công nợ.

Cấu trúc vốn của Công ty gồm phần vốn thuộc sở hữu nhà nước và các cổ đông cá nhân

Các chính sách kế toán chủ yếu

Các chính sách kế toán chủ yếu và các phương pháp mà công ty áp dụng (bao gồm các tiêu chí để ghi nhận, cơ sở xác định và cơ sở ghi nhận các khoản thu nhập và chi phí).

Số liệu về các loại công cụ tài chính

Tài sản tài chính	Giá trị sổ sách		Giá trị hợp lý	
	Số cuối kỳ	Số đầu kỳ	Số cuối kỳ	Số đầu kỳ
Tiền và các khoản tương đương tiền	3.202.252.522	7.016.540.815	3.202.252.522	7.016.540.815
Phải thu khách hàng	6.295.134.458	16.635.100.635	6.295.134.458	16.635.100.635
Trả trước cho người bán	989.633.175	139.613.175	989.633.175	139.613.175
Phải thu khác	7.132.279.717	7.381.863.576	7.132.279.717	7.381.863.576

CÔNG TY CỔ PHẦN VRG- BẢO LỘC

Địa chỉ: 263 Đường Hoàng Văn Thụ, phường 1, Tp. Bảo Lộc, tỉnh Lâm Đồng

Tổng cộng	Giá trị sổ sách		Giá trị hợp lý	
	Số cuối kỳ	Số đầu kỳ	Số cuối kỳ	Số đầu kỳ
Tổng cộng	17.619.299.872	31.173.118.201	17.619.299.872	31.173.118.201
Công nợ tài chính				
Phải trả cho người bán	726.231.242	1.256.906.845	726.231.242	1.256.906.845
Người mua trả tiền trước	-	-	-	-
Vay & nợ thuê TC (NH+DF)	-	-	-	-
Phải trả người lao động	1.059.868.150	5.452.377.986	1.059.868.150	5.452.377.986
Chi phí phải trả	119.638.800	387.424.800	119.638.800	387.424.800
Các khoản phải trả khác	152.978.275	164.936.899	152.978.275	164.936.899
Tổng cộng	2.058.716.467	7.261.646.530	2.058.716.467	6.004.739.685

Công ty chưa đánh giá giá trị hợp lý của tài sản tài chính và công nợ tài chính tại ngày lập báo cáo do Thông tư 210 yêu cầu áp dụng Chuẩn mực báo cáo tài chính Quốc tế về việc trình bày báo cáo tài chính và thuyết minh thông tin đối với công cụ tài chính nhưng không đưa ra hướng dẫn tương đương cho việc đánh giá và ghi nhận công cụ tài chính bao gồm cả áp dụng giá trị hợp lý, nhằm phù hợp với Chuẩn mực báo cáo tài chính quốc tế.

Quản lý rủi ro tài chính

Rủi ro tài chính bao gồm rủi ro thị trường (bao gồm rủi ro tỷ giá, rủi ro lãi suất và rủi ro về đánh giá hàng hóa), rủi ro tín dụng, rủi ro thanh khoản và rủi ro lãi suất của dòng tiền. Công ty không thực hiện các biện pháp phòng ngừa các rủi ro này do thiếu thị trường mua các công cụ tài chính này.

Quản lý rủi ro thị trường

Hoạt động kinh doanh của Công ty sẽ chủ yếu chịu rủi ro khi có sự thay đổi về giá hàng hóa. Công ty không thực hiện biện pháp đảm bảo do thiếu thị trường mua các công cụ tài chính này.

Quản lý rủi ro tỷ giá

Công ty không có các giao dịch ngoại tệ nên Ban giám đốc tin tưởng rủi ro tỷ giá là không có.

Quản lý rủi ro về giá

Công ty chịu rủi ro về giá của công cụ vốn phát sinh từ các khoản đầu tư vào công cụ vốn. Công ty không có ý định bán các khoản đầu tư này

Quản lý rủi ro về giá hàng hóa

Công ty mua nguyên vật liệu, hàng hóa từ các nhà cung cấp trong nước để phục vụ cho hoạt động sản xuất kinh doanh. Do vậy, công ty sẽ chịu rủi ro từ việc thay đổi giá bán của nguyên vật liệu, hàng hóa. Công ty không thực hiện các biện pháp phòng ngừa rủi ro này do thiếu thị trường mua các công cụ tài chính này.

CÔNG TY CỔ PHẦN VRG- BẢO LỘC

Địa chỉ: 263 Đường Hoàng Văn Thụ, phường 1, Tp. Bảo Lộc, tỉnh Lâm Đồng

Quản lý rủi ro tín dụng

Rủi ro tín dụng xảy ra khi một khách hàng không đáp ứng được các nghĩa vụ trong hợp đồng dẫn đến các tổn thất tài chính cho công ty. Công ty có các chính sách tín dụng phù hợp và thường xuyên theo dõi tình hình để đánh giá xem công ty có chịu rủi ro tín dụng hay không, do đó công ty không có bất kỳ rủi ro tín dụng trọng yếu nào với các khách hàng.

Quản lý rủi ro thanh khoản

Mục đích quản lý rủi ro thanh khoản nhằm đảm bảo đủ nguồn vốn để đáp ứng các nghĩa vụ tài chính hiện tại và trong tương lai. Tính thanh khoản cũng được công ty quản lý nhằm đảm bảo mức phụ trội giữa công nợ đến hạn và tài sản đến hạn trong kỳ ở mức có thể được kiểm soát. Chính sách của công ty là theo dõi thường xuyên các yêu cầu về thanh khoản hiện tại và dự kiến trong tương lai nhằm đảm bảo công ty duy trì đủ mức dự phòng tiền mặt, các khoản vay và đủ vốn mà các chủ sở hữu cam kết góp nhằm đáp ứng các quy định về tính thanh khoản ngắn hạn và dài hạn hơn.

05- Số liệu so sánh

Số liệu so sánh trên báo cáo là số liệu của báo cáo tài chính 2017 đã được kiểm toán bởi Công ty Dịch vụ Tư vấn tài chính Kế toán và Kiểm toán Phía Nam (AASCS) Và số liệu Báo cáo tài chính cùng kỳ năm 2017 được lập bởi công ty.

Người lập biểu



Nguyễn Đức Anh

Kế toán trưởng



Nguyễn Văn Cường

Lập, ngày 16 tháng 04 năm 2018



Hồ Ngọc Phương

**CÔNG TY CỔ PHẦN
VRG - BẢO LỘC**

Số : **1.0.7**./CV-VRG-BL

"V/v Giải trình KQKD quý 1 năm 2018.

**CỘNG HÒA XÃ HỘI CHỦ NGHĨA VIỆT NAM
Độc lập - Tự do - Hạnh phúc**

Lâm Đồng, ngày 20 tháng 04 năm 2018

Kính gửi: Ủy ban chứng khoán Nhà nước

Với kết quả lợi nhuận sau thuế TNDN của công ty trong quý 1 năm 2018 là 10.564 triệu đồng chỉ bằng 79,1% so với quý 1 năm 2017 (13.362 triệu đồng). Công ty cổ phần VRG- Bảo Lộc xin giải trình nguyên nhân làm giảm lợi nhuận như sau:

Doanh thu quý 1 năm 2018 là 27.502 triệu đồng giảm so với cùng kỳ là 896 triệu đồng (doanh thu quý 1 năm 2017 là 28.397 triệu đồng).

Tổng chi phí trong quý 1 năm 2018 là 16.491 triệu đồng so với cùng kỳ tăng 2.155 triệu đồng (Tổng chi phí quý 1 năm 2017 là 14.336 triệu đồng), nguyên nhân tăng là do phân bổ chi phí sửa chữa lớn tài sản phát sinh của các năm cho quý 1 năm 2018 nhiều.

Từ các yếu tố trên dẫn đến sự chênh lệch lợi nhuận sau thuế TNDN của quý 1 năm 2018 so với cùng kỳ.

Trên đây là giải trình của công ty về kết quả sản xuất kinh doanh quý 1 năm 2018.

Trân trọng./.

CÔNG TY CỔ PHẦN VRG- BẢO LỘC
PHÓ TỔNG GIÁM ĐỐC



Hồ Ngọc Phương